



# XXXI CONGRESO NACIONAL DE CIRUGÍA

ASOCIACIÓN ESPAÑOLA DE CIRUJANOS




## PROGRAMA CURSOS PRECONGRESO

**Madrid**  
7 de noviembre  
**2016**  
Hotel Meliá Castilla



**FCE**  
Fundación  
Cirugía  
Española

CURSO/SECCIÓN	Sala	Planta	Pág.
Cirugía Endocrina 	Jardín	-1	6
Cirugía Esofagogástrica  	El Escorial	-1	8
Obesidad Mórbida 	Castilla	Principal	9
Cirugía Hepatobiliopancreática  	Tapices	-1	11
Cirugía Minimamente Invasiva & IT (Hackathon en Cirugía)	Escudo	Principal	13
Coloproctología	Prado	-1	15
Patología de la Mama 	Hidalgo	Principal	17
Pared Abdominal	Alcalá	-1	19
Trauma y Cirugía de Urgencias (Musec)	Aranjuez	-1	22

 Traducción Simultánea  
 Votación Interactiva  
 Cirugía en Directo

## INFORMACIÓN GENERAL

### ACREDITACIÓN DE FORMACIÓN CONTINUADA

Los cursos precongreso han sido acreditados por la **Comisión De Formación Continuada de las Profesiones Sanitarias de Madrid** (Consejería de Sanidad de la Comunidad de Madrid).

Para tener derecho a los créditos, deberá asistir al 100% del curso y rellenar, a partir del lunes 7 de noviembre por la noche, la encuesta disponible en la App del congreso. Las encuestas estarán activas hasta el 30 de noviembre de 2016.

Cada curso precongreso ha sido acreditado como sigue:

- Curso Sección C. Endocrina: **1,4 créditos**
- Curso Sección C. Esofagogástrica: **1,2 créditos**
- Curso Sección Obesidad Mórbida: **1,4 créditos**
- Curso Sección C. Hepatobiliopancreática: **2 créditos**
- Curso Sección CMI & IT: **1,4 créditos**
- Curso Sección de Coloproctología: **1,4 créditos**
- Curso Sección Patología de la Mama: **1,2 créditos**
- Curso Sección Pared Abdominal: **1,2 créditos**
- Curso Trauma y Cirugía de Urgencias: **2,2 créditos**

**Certificados de créditos:** los cursillistas que hayan cumplido estos requisitos recibirán, a primeros de diciembre, un mail con un enlace y una clave para descargar su certificado on line.

Los créditos no son aplicables a médicos residentes.

### APP MOVIL

La descarga de la app en su dispositivo móvil android/iphone/ipad debe efectuarse lo antes posible. La votación interactiva en la sala Escorial (Curso Esofagogástrica) se efectuará a través de la app.

**MUY MPORTANTE: No se puede descargar la app durante la votación.**

Patrocinador: **Medtronic**

Enlaces, para descarga:

Descarga fuera de las salas



ANDROID



iOS

### CATERING

**Café:** Se servirá fuera de las salas.

**Almuerzo:** Finger Buffet.

### CERTIFICADOS

- **Asistencia:** Para recibir el certificado de asistencia deben rellenar la misma encuesta digital, indicada para obtención de los créditos de formación continuada y enviarla on-line. El certificado de asistencia le llegará a su correo electrónico dentro de las siguientes 24 horas.
- **Profesores, directores y moderadores:** su certificado se entregará con la documentación.

### CIRUGÍA EN DIRECTO

Cirugía en Directo en los siguientes cursos:

- Sección de Cirugía Hepatobiliopancreática
- Sección de Patología de la mama
- Sección de Obesidad mórbida

## INFORMACIÓN GENERAL

CUOTAS DE INSCRIPCIÓN	Médico	Residente*
Curso de Coloproctología	170 €	85 €
Curso de Cirugía Endocrina	170 €	85 €
Curso de Cirugía Esofagogástrica	170 €	85 €
Curso de SCMITEC (Hackathon en Cirugía)	170 €	85 €
Curso de Pared Abdominal	170 €	85 €
Curso de Cirugía Hepatobiliopancreática	220 €	110 €
Curso de Obesidad Mórbida	220 €	110 €
Curso de Patología de la mama	220 €	110 €

Curso de Trauma y Cirugía de Urgencias (MUSEC)	Socio	No Socio	Residente*
<b>1 Módulo</b>	200 €	250 €	175 €
<b>2 Módulos</b>	300 €	350 €	275 €

*\*Indispensable presentar certificado de residente*

- Los cursos pre congreso requieren un mínimo de 20 inscritos para que puedan celebrarse
- La inscripción al curso es independiente de la inscripción al congreso

## INFORMACIÓN GENERAL

### SEDE

#### Hotel Meliá Castilla 4\*

C/ Capitán Haya, 43 • 28028 Madrid  
<http://www.meliacastilla.com>

### SECRETARÍA DE LA AEC

#### Asociación Española de Cirujanos (AEC) - Fundación Cirugía Española (FCE)

C/ O'Donell, 16, 1º Izda. • 28009 Madrid  
Tel: 91 319 04 00 • Fax: 91 702 25 19  
[aec@aecirujanos.es](mailto:aec@aecirujanos.es) • [www.aecirujanos.es](http://www.aecirujanos.es)



### SECRETARÍA DEL CONGRESO - Entrada a hall exposición - Planta principal

Paseo General Martínez Campos, 9-2º • 28010 Madrid  
Tel: 91 383 60 00 • Fax: 91 302 39 26  
[cncirugia2016@pacifio-meetings.com](mailto:cncirugia2016@pacifio-meetings.com)



### HORARIO DE SECRETARÍA

Lunes 7 de Noviembre de **07.30 a 14.00** y de **15.00 a 20.30** horas


### ENTREGA DE DOCUMENTACIÓN

La retirada de documentación se efectuará mediante la presentación del bono de confirmación de su inscripción en la secretaría. La documentación se entregará exclusivamente al titular de la misma. Con la documentación se entregará una credencial personalizada, sólo válida para el lunes 7 de Noviembre, que deberá llevarse puesta de forma visible durante todo el curso. Su presentación es imprescindible para la entrada a las salas y almuerzos para su control

### TRADUCCIÓN SIMULTÁNEA

Traducción simultánea en inglés y en español en los siguientes cursos:

- Sección de Cirugía Endocrina
- Sección de Cirugía Hepatobilio-Pancreática
- Sección de Cirugía Esofagogástrica

En el programa estas sesiones están identificadas con el símbolo: 

Los auriculares se entregarán en el punto situado en el hall de entrada a las salas, a cambio de la entrega de un documento de identidad. La pérdida del auricular supone el pago de su importe.

### LEY DE PROTECCIÓN DE DATOS

En cumplimiento de la Ley Orgánica de Protección de Datos de Carácter Personal 15/99 de 13 de diciembre, le comunicamos que sus datos serán objeto de tratamiento en el fichero responsabilidad de la Asociación Española de Cirujanos, para finalidades de promoción relacionadas con este congreso. La cumplimentación del formulario de inscripción implica la autorización a la Asociación Española de Cirujanos y a Viajes Pacifico S.A, para usar los datos personales facilitados con la finalidad antes citada. Podrá ejercitar sus derechos de acceso, rectificación y cancelación, en su caso, en nuestras oficinas.

## SECCIÓN DE CIRUGÍA ENDOCRINA

PLANTA -1



SALA JARDÍN

ACTUALIZACIÓN EN TÉCNICA QUIRÚRGICA PARA LA  
PATOLOGÍA ENDOCRINA CERVICAL

**DIRECTORES:** **Jesús Villar del Moral, Granada**  
**Joaquín Ortega Serrano, Valencia**

**OBJETIVOS:**

Aportar una actualización de conocimientos en torno a la técnica de la cirugía endocrina cervical en sus distintos escenarios clínicos, basada en exposiciones teóricas y vídeos y discusión interactiva de casos clínicos, mediante los que se buscará la participación de los asistentes.

Se pretende que las exposiciones ocupen un máximo de 15 minutos (a distribuir entre presentación y vídeos) para que quede suficiente tiempo para la discusión.

**08:15-08:30** **Inauguración y Presentación del curso**

**08:30-10:30** **Puntos clave en la tiroidectomía por enfermedad benigna**

Moderadores: María Teresa Gutiérrez Rodríguez, Bilbao  
Joaquín Gómez Ramírez, Madrid

**Anatomía quirúrgica. Disección de los nervios laríngeos**

José Antonio Puñal Rodríguez, Santiago de Compostela

**Neuromonitorización de los nervios laríngeos**

Antonio Jiménez García, Sevilla

**Preservación de glándulas paratiroides. ¿Cuándo hacer autotransplante?**

Susana Ros López, Lleida

**Estrategias para la tiroidectomía por bocio endotorácico**

Xavier Guirao Garriga, Barcelona

**Resección de remanentes tiroideos tras cirugía por enfermedad benigna**

Guzmán Franch Arcas, Salamanca

**10:30-11:00** **Pausa Café**

**11:00-13:30** **Tiroidectomía por enfermedad maligna: aspectos técnicos**

Moderadores: Jesús Villar del Moral, Granada  
Antonio Sitges-Serra, Barcelona

**¿Debe ser diferente la tiroidectomía por enfermedad benigna y por cáncer?**

Joan Sancho Insenser, Barcelona

**Resecciones extendidas: afectación de nervios laríngeos y vía aerodigestiva**

Antonio Ríos Zambudio, Murcia

**Linfadenectomía de compartimento central**

Juan Pablo Pantoja Millán, México D.F. (México)

**Linfadenectomía de compartimento lateral**

Kerstin Lorenz, Halle Saale (Alemania)

**Cirugía de la recidiva ganglionar**

Joaquín Ortega Serrano, Valencia

13:30-15:00

**Almuerzo**

15:00-17:00

**Opciones técnicas en la cirugía del Hiperparatiroidismo primario**

Moderadores: Susana Ros López, Lleida  
Antonio Ríos Zambudio, Murcia

**Paratiroidectomía mínimamente invasiva**

Enrique Gluckmann Maldonado, Málaga

**Paratiroidectomía videoasistida**

Itziar Larrañaga Blanc, Barcelona

**Estrategia quirúrgica ante un paciente con técnicas de localización negativas**

Joaquín Gómez Ramírez, Madrid

**Cirugía de la enfermedad multiglandular**

Rebecca Sippel, Wisconsin (EE.UU.)

**Reintervenciones en cirugía paratiroidea**

Antonio Sitges-Serra, Barcelona

17:00-18:30

**Mi peor caso. Mesa de discusión interactiva de casos clínicos:**

Moderadores: Jesús Villar del Moral, Granada  
Joaquín Ortega Serrano, Valencia

Ponentes: Nuria Muñoz Pérez, Granada  
Aitor de la Quintana Basarrate, Vizcaya  
Cristina Martínez Santos, Málaga  
Oscar Vidal Pérez, Barcelona

18:30

**Clausura**

## SECCIÓN DE CIRUGÍA ESOFAGOGÁSTRICA

PLANTA -1



SALA EL ESCORIAL

**DIRECTOR:** Pascual Parrilla Paricio, Murcia

Presentación de 4-6 casos complicados de cirugía esófago-gástrica con discusión interactiva entre los congresistas y un panel de expertos:

- 09:00-10:00** **Presentación del primer Caso Clínico: Patología benigna del esófago**  
Vicente Munitiz Ruiz, Murcia
- 10:00-10:45** **Conferencia: Oesophageal Cancer: a curable disease in the UK. A 25 year experience**  
Michael Griffin, Londres (Reino Unido)
- 10:45-11:15** **Pausa Café**
- 11:15-12:15** **Presentación del segundo Caso Clínico: Patología maligna del esófago**  
Lourdes Sanz Álvarez, Oviedo
- 12:15-13:15** **Presentación del tercer Caso Clínico: Patología benigna del esófago**  
Leandre Farrán Teixido, Barcelona
- 13:15-14:30** **Almuerzo**
- 14:30-15:30** **Presentación del cuarto Caso Clínico: Patología benigna del esófago**  
Emma Eizaguirre Letamendia, San Sebastián
- 15:30-16:30** **Presentación del quinto Caso Clínico: Patología benigna del estómago**  
Javier Escrig Sos, Castellón
- 16:30-17:00** **Pausa Café**
- 17:00-17:45** **Conferencia: Anastomosis esófago-yeyunal tras gastrectomía total por laparoscopia, opciones**  
Italo Braghetto Miranda, Santiago de Chile (Chile)
- 17:45-18:45** **Presentación del sexto Caso Clínico: Patología maligna del estómago**  
Marcos Bruna, Valencia
- 18:45-19:15** **Conclusiones**  
Pascual Parrilla Paricio, Murcia
- Panel de expertos: Salvador Navarro Soto, Barcelona  
Italo Braghetto, Santiago de Chile (Chile)  
Michael Griffin, Londres (Reino Unido)  
Manuel Pera Román, Barcelona  
Alejandro de la Torre, Buenos Aires (Argentina)  
Álvaro Díaz de Liaño Argüelles, Pamplona  
Francisco Ibáñez Delgado, Sevilla  
Albert Villoria, Barcelona



## SECCIÓN DE OBESIDAD MÓRBIDA

PLANTA PRINCIPAL



SALA CASTILLA

**PRESENTE Y FUTURO DE LA GASTRECTOMIA VERTICAL Y EL BYPASS GÁSTRICO***Curso Fase III del programa de formación SECO***DIRECTORES:****Antonio Barranco Moreno, Sevilla**  
**Ainitze Ibarzabal, Barcelona****08:30-08:45****Conferencia: Problemas de la cirugía bariátrica en España: la accesibilidad**  
Juan Carlos Ruíz de Adana, Madrid**08:45-09:00****Conferencia: indicadores de calidad en cirugía bariátrica**  
Fátima Sabench Pereferrer, Barcelona**09:00-11:30**

Your Vision. Our Future

**Cirugía 1º sesión: retransmisión desde el hospital Clinic de Barcelona a través de AIS CHANNEL**Moderadores: Ainitze Ibarzabal, Barcelona  
Antonio Barranco Moreno, SevillaComentaristas: Juan Carlos Ruíz de Adana, Madrid  
Juan Pablo Pantoja Millan, México D.F. (México)  
Raquel Sánchez Santos, Vigo**11:30-12:00****Como definimos el fracaso en cirugía bariátrica y cuando reoperar****La visión de la endocrinóloga**

Nuria Vilarrasa García, Barcelona

**La visión de la cirujana**

María Dolores Frutos Bernal, Murcia

**12:00-13:30**

Your Vision. Our Future

**Cirugía en directo 2º sesión: retransmisión desde el hospital Clinic de Barcelona a través de AIS CHANNEL**Moderadores: Ainitze Ibarzabal, Barcelona  
Antonio Barranco Moreno, SevillaComentaristas: Ester Martín García-Almenta, Madrid  
Eduardo Domínguez Adame, Sevilla**13:30-15:00****Almuerzo****15:00-16:00****Nuevas fronteras en cirugía bariátrica**

Moderador: Eduardo Domínguez Adame, Sevilla

**Nuevas indicaciones**

Francisca García-Moreno Nisa, Madrid

**Nuevas técnicas**

Amador García Ruíz de Gordejuela, Barcelona

**Nuevas tecnologías: trocar único, robot, instrumentos robotizados,...**

Antonio Barranco Moreno, Sevilla

**Papel de la endoscopia bariátrica en el presente y en el futuro**

Gontrand López-Nava Breviere, Madrid

- 16:00-16:45**      **¿Qué hacer cuando fracasa la gastrectomía vertical?**  
Moderador: Jesús González Fernández, Oviedo
- A bypass gástrico por reflujo gastroesofágico**  
Raquel Sánchez Santos, Vigo
- A SADIS: cruce duodenal de una anastomosis por reganancia de peso:**  
Andrés Sánchez Pernaute, Madrid
- A Cruce Duodenal por reganancia de peso**  
Ainitze Ibarzabal, Barcelona
- 16:45-17:45**      **¿Cuáles son los detalles técnicos más importantes para realizar una gastrectomía vertical y un bypass gástrico?**  
Moderador: Antonio Barranco Moreno, Sevilla
- Video: devascularización en gastrectomía vertical**  
Ricardo Belda Lozano, Almería
- Video: Sección gástrica en gastrectomía vertical**  
Rosario Pérez Huerta, Sevilla
- Video: Creación del reservorio gástrico**  
Alberto Hernández Matías, Madrid
- Video : anastomosis gastroyeyunal**  
Salvador Morales Conde, Sevilla
- Video: anastomosis yeyunoyeyunal**  
Norberto Cassinello Ferrández, Valencia
- 17:45-18:30**      **Casos clínicos complejos en cirugía bariátrica: sesión interactiva**  
Manuel Ferrer Márquez, Almería  
Francisca García-Moreno Nisa, Madrid

## SECCIÓN DE CIRUGÍA HEPATOBILIOPANCREÁTICA

PLANTA -1



SALA TAPICES

## ACTUALIZACIÓN: NOVEDADES EN LA CIRUGÍA DE LAS METÁSTASIS HEPÁTICAS DE CARCINOMA COLO-RECTAL

**MODERADORES:** Fernando Pardo Sánchez, Navarra  
Julio Santoyo Santoyo, Málaga

08:00-08:05

### Presentación del curso

Ricardo Robles Campos, Murcia

08:05-08:25

### Conferencia: Alteraciones moleculares del CCR y su valor pronóstico para los pacientes con MHCCR

Pilar García Alfonso, Madrid

08:25-09:35

### MESA REDONDA: Actualización en quimioterapia

Moderadores: Ramón Charco Torra, Barcelona

Gonzalo Rodríguez de Láiz, Alicante

#### Primera línea de quimioterapia

Ana Ruiz Casado, Madrid

#### Qué hacer tras el fracaso de la primera línea: opciones de tratamiento

Vicente Alonso Orduña, Zaragoza

#### Metástasis hepáticas irresecables: rescate

René Adam, Villejuif (Francia)

09:35-12:30

### Presentación de casos clínicos. Cirugía en directo

Moderadores: Víctor Sánchez-Turrión, Madrid

Esteban Cugat, Barcelona

Santiago López Ben, Girona

#### Abordaje por robótica de las MHCCR

Yolanda Quijano Collazo, Madrid

Emilio Vicente López, Madrid



#### Abordaje por laparoscopia

Ignasi Poves Prim, Barcelona



Your Vision. Our Future

#### Abordaje por laparotomía

Miguel Ángel Gómez Bravo, Sevilla



12:30-14:00

### MESA REDONDA: Indicaciones quirúrgicas especiales

Moderadores: David Pacheco Sánchez, Valladolid

José Manuel Asencio Pascual, Madrid

#### Metástasis hepáticas y pulmonares

Javier Nuño Vázquez-Garza, Madrid

#### Metástasis hepáticas e invasión ganglionar mediastínica, retroperitoneal y en hilio hepático

Carmelo Loínaz Seguro, Madrid

#### Metástasis hepáticas y carcinomatosis peritoneal. Papel de la quimioterapia intraperitoneal

Pedro Cascales Campos, Murcia

14:15-15:15

**Almuerzo**

15:15-16:45

**MESA REDONDA: Metástasis hepáticas sincrónicas**

Moderadores: Andrés Valdivieso López, Bilbao  
Alejandro Serrablo Requejo, Zaragoza

**MH resecables**

Alejandro Serrablo Requejo, Zaragoza

**Resección sincrónica**

Eduardo De Santibañes, Buenos Aires (Argentina)

**Secuencial invertido**

René Adam, Villejuif (Francia)

16:45-17:00

**Pausa Café**

17:00-18:30

**MESA REDONDA: técnicas mínimamente invasivas**

Moderadores: Francisco Javier Briceño Delgado, Córdoba  
Fernando Rotellar Sastre, Navarra

**Papel de la laparoscopia:**

- **Cirugía Laparoscópica Pura**  
Esteban Cugat, Barcelona
- **Cirugía Laparoscópica Asistida**  
Asunción López Conesa, Murcia

**Indicaciones de Radiofrecuencia-Microondas**

Ricardo Robles Campos, Murcia

**Quimiosaturación por perfusión del hígado metastásico aislado**

Emilio Vicente López, Madrid

**Radioterapia Externa**

Jesús Romero Fernández, Madrid

**Radioembolización**

Fernando Pardo Sánchez, Navarra

18:30-20:00

**MESA REDONDA: Situaciones extremas en resección de MHCCR**

Moderadores: Alejandro Serrablo Requejo, Zaragoza  
Pedro López Cillero, Córdoba

**PVE/Two-Stage en las MHCCR**

René Adam, Villejuif (Francia)

**ALPPS en las MHCCR**

Pierre Alain Clavien, Zürich (Suiza)

**ALPPS torniquete vs Two stage en MHCCR**

Roberto Brusadín, Murcia

**Cirugía extrema en MHCCR**

Juan Pekolj, Buenos Aires (Argentina)

**Trasplante hepático en MHCCR**

René Adam, Villejuif (Francia)

## SECCIÓN DE CIRUGÍA MÍNIMAMENTE INVASIVA &amp; IT

PLANTA PRINCIPAL

SALA ESCUDO

## HACKATHON EN CIRUGÍA: COMO INNOVAR EN CIRUGÍA

**DIRECTORES:** Carlos Moreno Sanz, Ciudad Real  
 Miguel Juan García-Oria Serrano, Madrid  
 Antonio Morandeira Rivas, Ciudad Real  
 Mario Álvarez Gallego, Madrid

**OBJETIVOS:**

- Adquirir conocimientos teóricos y prácticos sobre innovación en cirugía.
- Describir aspectos generales del proceso de innovación en cirugía.
- Describir y analizar cómo proteger las ideas innovadoras. Tipos de patentes y aspectos legales que se utilizan en la protección de la innovación en cirugía.
- Describir y analizar el papel de los ingenieros en el proceso de innovación en cirugía.
- Describir y analizar cómo se transfiere la innovación al mundo empresarial.
- Desarrollar en tiempo real un proceso de innovación en cirugía.
- Capacitar para formar equipos de trabajo y aprender metodologías para el desarrollo de proyectos de innovación en cirugía.
- Fomentar el talento innovador de una forma atractiva.
- Generar sinergias en el ámbito de la innovación en cirugía.

**8:30- 8:45** **Presentación del curso**  
 Carlos Moreno Sanz, Ciudad Real

**8:45 - 13:30** **BLOQUE I: ASPECTOS TEÓRICOS DE LA INNOVACION EN CIRUGÍA**  
**Medtronic**

**8:45 - 10:30** **Innovación y cirugía**  
 Moderadores: Salvador Morales Conde, Sevilla  
 Damián García Olmo, Madrid  
 Miguel Toledano Trincado, Valladolid

**¿Qué es innovación en cirugía?**

Julio Mayol Martínez, Madrid

**La persona como factor clave de la innovación**

Antonio González Martín, Madrid

**Innovación tecnológica**

Miguel Juan García-Oria Serrano, Madrid

**Innovación en calidad, gestión y procesos**

Jesús Álvarez Sánchez, Madrid

**Innovación en formación**

Francisco Noguera Aguilar, Valencia

**10:30-11:00** **Pausa Café**

11:00-12:00

**Quiero innovar. De la idea a la acción**

Moderadores: Francisco Noguera Aguilar, Valencia  
 Antonio Morandeira Rivas, Ciudad Real  
 Carlos Loureiro González, Bilbao

**Papel del ingeniero en el proceso de innovación en cirugía**

Juan A. Sánchez Margallo, Extremadura

**Protección de la Innovación: tipos de patentes y procedimientos legales**

Sergio Larreina García, Madrid

**Innovación y empresa: transferencia y transferencia inversa**

Javier Castro Carpeño, Madrid

**Gestión de la innovación**

Tomás Montalbán Millán, Madrid

12:00-13:30

**Historias de éxito y fracaso**

Moderadores: Carlos Moreno Sanz, Ciudad Real  
 Mario Álvarez Gallego, Madrid  
 Oscar Vidal Pérez, Barcelona

Ponentes: José Tomás Castell Gómez, Madrid  
 Damián García Olmo, Madrid  
 José Ignacio Rodríguez García, Oviedo

13:30-15:00

**Almuerzo**

15:00-18:30

**BLOQUE II. TALLER DE INNOVACIÓN**

Coordinación: Montse Calvo, Madrid

Monitores: Miguel Juan García-Oria Serrano, Madrid  
 Antonio Morandeira Rivas, Ciudad Real  
 Mario Álvarez Gallego, Madrid  
 José Ignacio Rodríguez García, Oviedo  
 Equipo docente H2I Institute

Los asistentes serán organizados en grupos multidisciplinares (cirujanos, ingenieros, etc.) que buscarán soluciones que puedan satisfacer necesidades o problemas no cubiertos en el área de la cirugía.

El taller será conducido por miembros de la Escuela de Innovación H2I Institute, empresa con amplia experiencia en la organización y gestión de este tipo de talleres. Además, contarán con la coordinación y apoyo de cirujanos con experiencia en innovación y miembros de la SCMIITEC.

El objetivo de este taller es dar herramientas y capacidades a los participantes para formar equipos de trabajo y aprender metodologías que les ayuden a la hora de poder llevar a cabo sus propios proyectos de innovación.

La dinámica del taller está diseñada para fomentar el talento innovador de una forma lúdica y atractiva. Además, el taller será un generador de sinergias en el ámbito de la innovación en cirugía, poniendo en contacto a cirujanos con otros actores del proceso innovado.

## SECCIÓN DE COLOPROCTOLOGÍA

PLANTA -1

SALA PRADO

**DIRECTORES:** Antonio Codina Cazador, Gerona  
 Presidente AECp – FAECp: Jose María Enríquez-Navascués, San Sebastián

**8:30-8:45** **INAUGURACION.** Presentación del curso organizado por la Sección de Coloproctología de la AEC y la AECp - FAECp

**8.45-10.30** **MESA REDONDA: Videoforum**  
 Moderadores: José Luis Ramos Rodríguez, Madrid  
 Xavier González Argenté, Mallorca

**Anastomosis colon derecho: Término –Terminal mecánica**  
**Latero – Terminal mecánica**  
**Latero – Lateral mecánica y manual**

Ricardo Frago Montanuy, Barcelona

**Cómo hacer una colostomía: Lateral y Terminal**

Matteo Frasson, Valencia

**¿Cómo hacer una anastomosis manual?**

Lucinda Pérez Domínguez, Vigo

**Tratamiento estenosis anal**

Fernando de la Portilla Juan, Sevilla

**Cómo hacer una ileostomía: Lateral y Terminal**

José Vicente Roig Vila, Valencia

**Tratamiento sinus pilonidal**

Francisco Blanco Antona, Valladolid

**Fístula anal: sellantes –plug – lift**

Luis Miguel Jiménez Gómez, Barcelona

**10:30-11:00** **Pausa Café**

**11:00-13:00** **Cirugía colorrectal de urgencias**  
 Moderadores: Sebastiano Biondo, Barcelona  
 Eloy Espin Basany, Barcelona

**Traumatismo colorectoanal**

Fabiola Oteiza Martínez, Pamplona

**Colitis isquémica: epidemiología e implicacions**

Nerea Borda Arrizabalaga, San Sebastián

**Colitis aguda grave infecciosa y/o inflamatoria: estudio y tratamiento**

Marina Manzanera Díaz, Ciudad Real

**Diverticulitis perforada de colon: ¿qué hacer?**

Blas Flor Lorente, Valencia

**Obstrucción aguda de colon: manejo según el nivel hospitalario**

Esther Kreisler Moreno, Barcelona

**Enfermedad Crohn complicada: ¿resecar, dilatar, drenar?**

Marc Martí Gallostra, Barcelona

13:00-13:30

**MESA DE CONTROVERSIAS**

Moderadores: Pablo Palma Carazo, Granada  
 Ángel Reina Duarte, Almería

**Controversia 1: "Implicaciones terapéuticas ante un carcinoma sobre pólipo resecaado endoscópicamente"**

Alberto Parajo Calvo, Orense

**Controversia 2: "Tratamiento del cáncer colorectal en pacientes frágiles o de edad avanzada"**

Francesc Vallribera Valls, Barcelona

13:30-15:00

**Almuerzo**

15:00-16:00

**MESA REDONDA: Actualización en coloproctología**

Moderadores: José María Enríquez-Navascués, San Sebastián  
 Eduardo García-Granero, Valencia

**Fisura anal: tratamiento quirúrgico o pomada**

Ramón Farres Coll, Gerona

**Hemorroides grado III-IV: ¿cuál es la mejor opción?**

Thomas Golda, Barcelona

**Preparación mecánica de colon: obligatoria o innecesaria**

José Vicente Roig Vila, Valencia

**Cómo instaurar un programa de Fast-track: amigos y enemigos**

Jose Manuel Ramírez Rodríguez, Zaragoza

16:00-16:45

**MESA REDONDA: Becados AEC**

Moderadores: Ramón Farres Coll, Gerona  
 Elisa Montes Posada, Jerez

Ponentes: Elena Viejo Martínez, Madrid  
 José Luís Cabillon Oliveri, Uruguay  
 Luís Carlos Saldarriaga Ospino, Palencia  
 Cristina Rodríguez Silva, Málaga

16:45-18:15

**Casos clínicos complejos en cirugía colorrectal: La opinión del experto**

Moderador: Antonio Codina Cazador, Gerona  
 José María Enríquez-Navascués, San Sebastián

Presentan Casos Clínicos: Ramón Farres Coll, Gerona  
 Natalia Uribe Quintana, Valencia.  
 Miguel Ángel Ciga Lozano, Pamplona.

Expertos: Eduardo García Granero, Valencia  
 José Vicente Roig, Valencia  
 Fernando de la Portilla Juan, Sevilla  
 Sebastiano Biondo, Barcelona

18:30

**Conclusión y Clausura**

Antonio Codina Cazador, Gerona  
 José María Enríquez-Navascués, San Sebastián



## SECCIÓN DE PATOLOGÍA DE LA MAMA

PLANTA PRINCIPAL



SALA HIDALGO

## CIRUGÍA AVANZADA DE MAMA EN DIRECTO. LAS TÉCNICAS MÁS INNOVADORAS MOSTRADAS PASO A PASO

**DIRECTORES:** Lorenzo Rabadán Ruiz, Madrid  
Gonzalo de Castro Parga, Vigo

**OBJETIVOS:**

- Mostrar paso a paso las técnicas más avanzadas en cirugía de la mama con el fin de conseguir unos resultados excelentes en el tratamiento tanto de las lesiones benignas como del cáncer de mama.
- Mostrar paso a paso las diferentes opciones técnicas de reconstrucción mamaria inmediata o diferida tras mastectomía.
- Mostrar las últimas innovaciones en cirugía de la mama

**08:30** Bienvenida. Presentación del curso

**08:30-09:30** **MESA DE VIDEOS I: Cirugía avanzada de las lesiones benignas de la mama**  
Moderador: Mariano Díaz Miguel Maseda, Madrid  
**Abordaje "sin cicatrices visibles" para el tratamiento de tumores benignos**  
Natalia Torres Waldhaus, Madrid  
**Tratamiento de la fistula periareolar recidivante**  
Pilar Rupérez, Soria  
**Papilomatosis mamaria: Cirugía ductal selectiva**  
María José Lamas González, Vigo  
**Cirugía guiada por la imagen de lesiones no palpables**  
Ricardo Pardo García, Ciudad Real  
**Cirugía de la ginecomastia mediante técnica Round-Block**  
Hortensia García Briz, Madrid  
**Mamoplastia de reducción para la hipertrofia mamaria**  
Gloria Costa Martínez, Madrid

**09:30-11:00** **MESA DE VIDEOS II: Cirugía oncológica del cáncer de mama: Técnicas e indicaciones**  
Moderador: Belén Merck, Valencia  
**Como mejorar los resultados en cirugía oncológica. Elección de la técnica más adecuada para cada paciente**  
Raquel Barriga Sánchez, Madrid  
**Abordaje periareolar y remodelación mamaria**  
Tomas Balsa Marín, Toledo  
**Técnica de Round-Block: Abordaje de los cuadrantes superiores**  
Elvira Buch Villa, Valencia  
**Mamoplastia lateral**  
Natalia Rodríguez-Spiteri, Navarra  
**Patrón vertical. Abordaje de los cuadrantes inferiores**  
Félix Cuezvas, Soria  
**Patrón de rotación inferior: Cuadrante inferointerno**  
Julia Díez Izquierdo, Toledo  
**Cuadrantectomía central: Colgajo de Grisotti**  
Fernando Martínez Regueira, Navarra  
**Discusión**

- 11:30-11:45** **Pausa Café**
- 11:45-13:30** **CIRUGÍA EN DIRECTO I: Mastectomía de reducción de riesgo bilateral y reconstrucción inmediata con implante y malla Braxton sin disección del músculo pectoral**  
Emilio García Tutor, Madrid
- 13:45-15:00** **Almuerzo**
- 15:00-16:30** **CIRUGÍA EN DIRECTO II: Cáncer de mama: Cirugía ecoguiada oncoplástica y simetrización contralateral**  
Gonzalo de Castro Parga, Vigo
- 16:30-17:30** **MESA DE VIDEOS III: Mastectomía y reconstrucción inmediata**  
Moderador: Ricardo Pardo García, Ciudad Real  
**Cómo mejorar los resultados en reconstrucción mamaria. Elección de la técnica más adecuada para cada paciente**  
Emilio García Tutor, Guadalajara  
**Mastectomía ahorradora de piel**  
Meritxell Medarde Ferrer, Barcelona  
**Mastectomía ahorradora de piel y CAP: "Breast conserving mastectomy"**  
Marta Ribeiro González, Málaga  
**Mastectomía reductora de piel**  
Ramón Sousa Domínguez, Zaragoza  
**Mastectomía y reconstrucción inmediata con colgajo de músculo dorsal ancho**  
Antonio Güemes Sánchez, Zaragoza  
**Mastopexia/mamoplastia de aumento para simetrización**  
Luis Guerrero Cabrera, Madrid
- 17.30-18.30** **MESA DE VIDEOS IV: Innovaciones técnicas en cirugía de la mama**  
Moderador: Elvira Buch Villa, Valencia  
**Utilización de gel de plaquetas en cirugía oncoplástica**  
Jose María Serra Renom, Barcelona  
**Linfadenectomía sin drenajes. Adhesivos tisulares**  
Lorenzo Rabadán Ruíz, Madrid  
**Semillas radioactivas para localización de tumores no palpables**  
Jacobo Cabañas Montero, Madrid  
**Lipofilling para tratamiento de secuelas postcirugía conservadora y reconstrucción mamaria**  
Mª Ángeles Gil-Olarte Márquez, Ciudad Real  
**Reconstrucción del CAP mediante tatuaje permanente**  
Álvaro Quesada Parra, Madrid  
**Radioterapia intraoperatoria en el cáncer de mama inicial**  
Víctor Vega Benítez, Las Palmas de Gran Canaria  
**Implantes de poliuretano en reconstrucción mamaria**  
Gonzalo de Castro Parga, Vigo  
**Discusión**
- 18:30** **Clausura**

COLABORADORES:

**Baxter**

## SECCIÓN DE PARED ABDOMINAL

PLANTA -1

SALA ALCALÁ

**DIRECTORES:** Juan Bellido Luque, Sevilla  
Manuel Bustos Jiménez, Sevilla

**OBJETIVOS:**

Realizar una actualización en las novedades en cirugía de pared abdominal en cuatro bloques principales:

- Prevención Hernia incisional. Cierre de laparotomía.
- Hernia inguinal
- Hernia incisional compleja
- Videofórum
- Casos clínicos interactivos

**8:30-9:00:** **Presentación del curso**  
Pilar Hernández Granados, Madrid  
Manuel López Cano, Barcelona  
Juan Bellido Luque, Sevilla  
Manuel Bustos Jiménez, Sevilla

**9:00-10:30** **Prevención Hernia incisional; Cierre de laparotomía**  
Presidente: Francisco Barreiro Morandeira, Santiago de Compostela  
Moderador: Manuel Hidalgo Pascual, Madrid

**¿Cómo debo cerrar una laparotomía? Técnica Short Stiches/Small Bites**

Antonio López López, Madrid

**Cuándo se deben usar mallas profilácticas en el cierre de laparotomía**

Javier López Monclús, Madrid

**Cierre de Ileostomía/colostomía. Métodos de cierre protésico**

Borja Villanueva, Barcelona

**Prevención de hernias de trócares**

María Jesús Tamayo López, Sevilla

**Cómo cerrar una evisceración. Indicaciones del uso de mallas**

José Antonio Pereira, Barcelona

**Profilaxis de la hernia paraestomal en cirugía reglada colónica ¿Cómo realizarla?**

Manuel López Cano, Barcelona

**10:30-11:00** **Pausa Café**

11:00-12:00

**Hernia inguinal**

Presidente: Fernando Docobo Durántez, Sevilla

Moderador: Antonio Nieto Soler, Badajoz

**Dudas diagnósticas. Qué pruebas de imagen nos pueden ayudar**

Carlos Hoyuela Alonso, Barcelona

**Qué técnicas necesito saber**

José Ramón Gutiérrez Romero, Toledo

**Actitud ante una hernia inguinal en el adolescente ¿Usamos malla?**

Manuel Bustos Jiménez, Sevilla

**Cómo trato una Hernia inguinal sintomática en el anciano de muy alto riesgo quirúrgico**

Rafael Villalobos Mori, Lérida

**Cuándo realizo el abordaje laparoscópico en la hernia inguinal. Qué malla y sistema de fijación debemos usar**

Juan Bellido Luque, Sevilla

**Hernia inguinocrural en urgencias. ¿Qué técnica empleamos?**

Ángel Zorraquino González, Bilbao

**Cómo soluciono las complicaciones crónicas de la hernioplastia inguinal; Inguinodinia, disfunción eréctil**

Pilar Hernández Granados, Madrid

12:00-14:00

**Hernia incisional compleja**

Moderador: José Antonio Pereira, Barcelona

**Separación de Componentes. Definición y evolución histórica**

Ignacio Rey Simó, La coruña

**Cuándo realizar una Separación Anterior de Componentes. ¿Y una separación posterior?**

Miguel Ángel García Ureña, Madrid

**Qué ventajas tiene la Separación Endoscópica de componentes**

Jorge Daes, Barranquilla (Colombia)

**Por qué cierro el defecto en la eventroplastia laparoscópica. Límites del cierre del defecto**

Salvador Morales Conde, Sevilla

**Qué hacemos ante una eventración con pérdida de derecho a domicilio.****Métodos de tratamiento. ¿Derivamos a Centros de Referencia?**

José Bueno Lledó, Valencia

**Cómo trato la infección aguda en la cirugía de la eventración**

Providencia García Pastor, Valencia

**El problema del dolor en la hernia incisional laparoscópica. ¿Qué Podemos hacer para mejorar el confort postoperatorio?**

Juan Manuel Suárez Gráu, Sevilla

14:00-15:00

**Almuerzo**

15:00-16:00

**Videofórum**

Moderador: Enrique Navarrete de Cárcer, Sevilla

**Cierre de laparotomía reglada (short stiches/ small bites)**

Manuel Bustos Jiménez, Sevilla

**Técnicas Onlay/Sublay en cirugía de la eventración**

José Antonio Bueno Lledó, Valencia

**Hernioplastia inguinal preperitoneal**

Ángel Zorraquino González, Bilbao

**Técnica de Lichtenstein**

Carlos Hoyuela Alonso, Barcelona

**TEP/TAPP**

Antonio Domínguez Amodeo, Sevilla

**Técnica de Sugarbaker**

Manuel López Cano, Barcelona

**Separación anterior/posterior de componentes**

Miguel Ángel García Ureña, Madrid

**Eventroplastia laparoscópica de línea media**

Juan Bellido Luque, Sevilla

**Separación endoscópica de componentes por vía subcutánea**

Jorge Daes, Colombia

16:00-17:30

**Casos Clínicos Interactivos**

Moderadores: Antonio Utrera González, Huelva

José Luis Porrero Carro, Madrid

17:30

**Clausura**

## SECCIÓN DE TRAUMA Y CIRUGÍA DE URGENCIAS

PLANTA -1

SALA ARANJUEZ



MUSEC

**INSTRUCTORES:** Isidro Martínez Casas, Jaén  
 Aitor Landaluce Olavarría, Vizcaya  
 Bakarne Ugarte Sierra, Vizcaya  
 Luca Ponchiatti, Reino Unido  
 Mihai Paduraru, Ciudad Real  
 Luís Filipe Pinheiro, Portugal

## MÓDULO E-FAST

- 08:00-08:05 **Bienvenida y presentaciones**
- 08:05-08:25 **Escenario. Demostración interactiva "en vivo".** Ecografía en trauma como herramienta para toma de decisiones
- 08:25-08:45 **Revisión de conceptos y maquinaria:** encender la máquina, coger la sonda, mandos (ganancia, profundidad, modo M, foco...) y orientación de la imagen
- 08:45-09:15 **E-FAST (video).** Discusión de trucos y errores
- 09:15-09:45 **Escenarios interactivos**
- 09:45-10:00 **Pausa Café**
- 10:00-10:05 **Cómo aprovechar la práctica.** Distribución grupos
- 10:05-12:45 **Práctica:** 4 estaciones con grupos de 4 participantes máximo. Ventana abdominal/Ventana torácica/E-FAST completo/Escenario examen
- 12:45-13:00 **Test**
- 13:00-14:10 **Clausura y almuerzo**

## MÓDULO DE ECOGRAFÍA BÁSICA EN CIRUGÍA

- 14:10-14:40 **Escenarios interactivos. Discusión. Lectura conjunta de imágenes.**  
 Revisión de conceptos y artefactos
- 14:40-15:40 **Conferencias**  
 Anatomía abdominal  
 Vesícula y vía biliar  
 Apendicitis, diverticulitis  
 Hernias (Dynamic Abdominal Sonography for Hernia)  
 Ecografía compresiva (TVP)

15:40-16:00	Escenarios interactivos. Situaciones clínicas de complejidad creciente. Como y cuando puede ser útil la ecografía en manos del cirujano
16:00-16:15	Pausa Café
16:15-18:45	Práctica: 4 estaciones con grupos de 4 participantes máximo. Apendicitis / Vesícula Biliar / Phantoms / Hernia y ecografía compresiva
18:45-19:00	Test
19:00	Clausura









**GRUPOPACIFICO**  
The power of meeting

General Martínez Campos 9, 2º  
28010 Madrid (Spain)  
T. 913836000 / F. 913023926

[www.cncirurgia2016.com](http://www.cncirurgia2016.com)